

Vendor Relationship Management System (VRM)

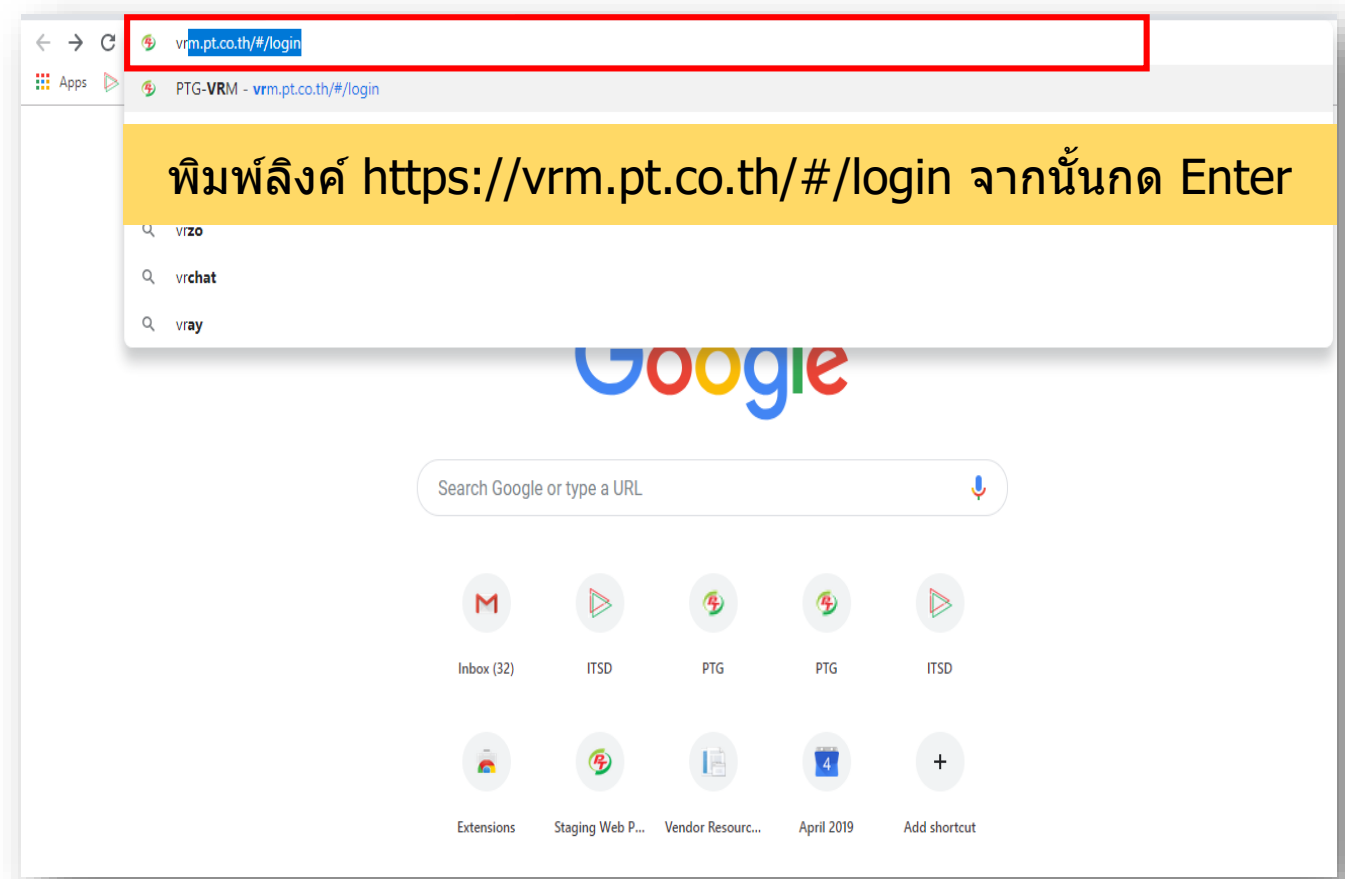


Register Vendor



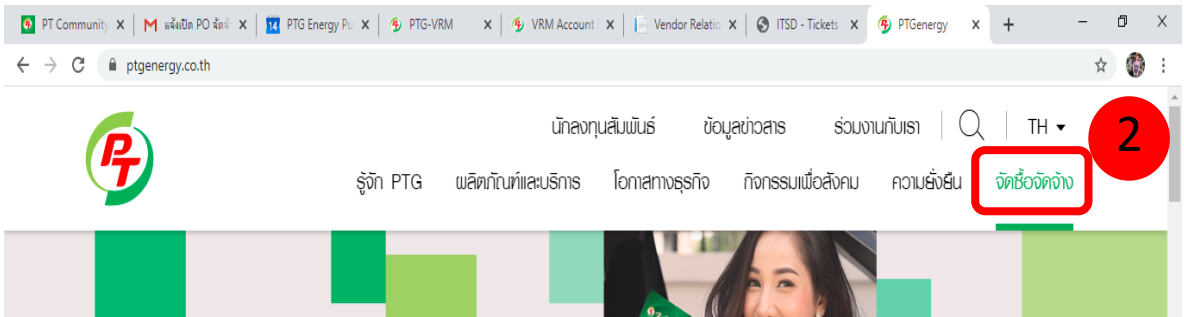
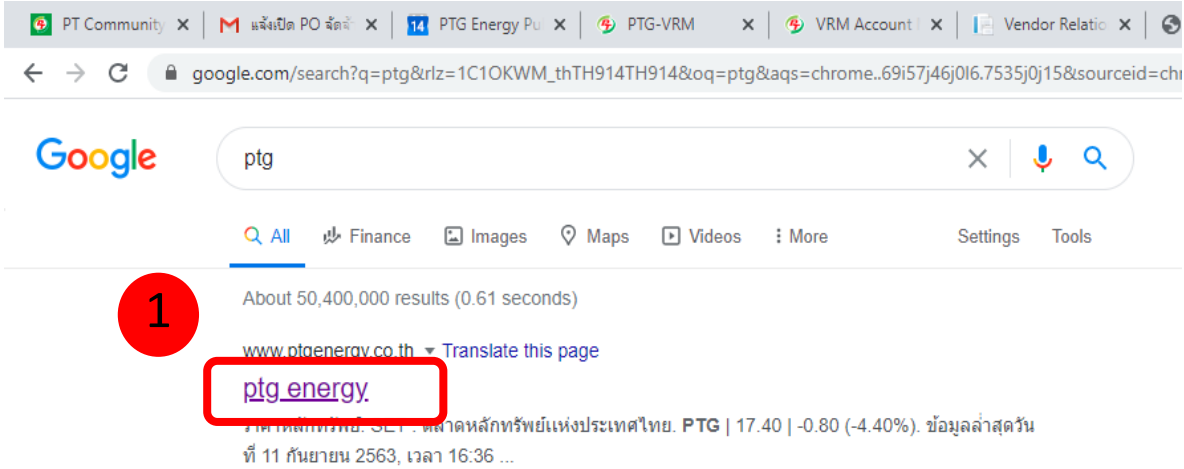
Register Vendor

วิธีการลงทะเบียน Register Vendor สามารถลงทะเบียนได้ 2 ช่อง โดยผ่าน Web Browser เป็น "Google Chrome" หรือ Firefox





เข้าผ่านเว็บไซต์ บริษัท PTG



จัดซื้อจัดจ้าง

3 กลุ่มบริษัท พีทีจี เอ็นเนอยี มีนโยบายในการจัดหา และคัดเลือกคู่ค้าอย่างมีระบบ เป็นธรรม โปร่งใส สนับสนุนคู่ค้าที่ดำเนินธุรกิจอย่างมีจริยธรรม

สมัครเป็นผู้ค้ากับทาง PTG

สมัครเป็นผู้ค้านำระบบ Vendor Relationship Management

คู่มือสำหรับคู่ค้า

ดาวน์โหลดเอกสารคู่มือและคำแนะนำสำหรับคู่ค้า

การปฏิบัติอย่างยั่งยืนของผู้ค้า

ดาวน์โหลดเอกสารการปฏิบัติอย่างยั่งยืนของผู้ค้า

4

5

✓

ข้าพเจ้าได้อ่านและยอมรับเงื่อนไขจรรยาบรรณธุรกิจสำหรับบริษัทคู่ค้าแล้ว

ดำเนินการต่อ




ขั้นตอนการลงทะเบียน สำหรับผู้ชาย

PTG ENERGY
บริษัท พีทีจี เอ็นเนอยี จำกัด (มหาชน)

Username

Password

I'm not a robot 
reCAPTCHA
Privacy · Terms

ไทย English

Login

Register

[Forget Password](#)

[Forget Username](#)

Contact : PTG Energy Public Company Limited
90 CW TOWER A (33rd Floor), Ratchadaphisek Road,
HuayKwang Bangkok, Thailand 10310
Phone : 0 2168 3377, 0 2168 3388
Fax : 0 2168 3379, 0 2168 3389

6

กด "Register" (ลงทะเบียน)



การลงทะเบียนผู้ขาย

Vendor Register (เงื่อนไขและข้อตกลงในการใช้บริการ)



เว็บไซต์ขึ้นทะเบียนผู้ค้า (Vendor Register)
บริษัท พีทีจี เอ็นเนอวี่ จำกัด (มหาชน) และบริษัทในเครือ

เนื่องด้วย บริษัท พีทีจี เอ็นเนอวี่ จำกัด (มหาชน) และบริษัทในเครือ มีแผนในการขยายตัวอย่างต่อเนื่อง จึงขอเชิญผู้ค้า ผู้ประกอบการ บริษัทที่ปรึกษา ผู้ประกอบการงานก่อสร้าง หรือผู้สนใจทั่วไป ที่ประสงค์ยื่นข้อเสนอทางธุรกรรมกับบริษัท เข้ามาลงทะเบียนเพื่อเป็นคู่ค้ากับบริษัทฯ โดยมีข้อกำหนด ดังนี้

- 1.1 เป็นนิติบุคคลที่จดทะเบียนจัดตั้งตามกฎหมายไทย
- 1.2 ต้องแสดงทุนจดทะเบียนตามหนังสือรับรอง
- 1.3 ต้องไม่อยู่ระหว่างการถูกเลิกจ้าง หรือลงทะเบียนให้ทำงานภายในระยะเวลา 1 ปี
- 1.4 ต้องนำเสนอสินค้า และบริการ ตามรูปแบบและเงื่อนไขที่กำหนดในเว็บไซต์
- 1.5 ต้องปฏิบัติตามเงื่อนไขใน "คู่มือการติดต่อธุรกิจกับบริษัทฯ" อย่างเคร่งครัด
- 1.6 ต้องเข้าใจ และรับทราบแนวทางการปฏิบัติงานอย่างยั่งยืนของผู้ค้า

ยอมรับในเงื่อนไขและข้อตกลงในการใช้บริการ

7

เมื่ออ่านข้อกำหนดทั้งหมดและยอมรับแล้ว กดที่ปุ่ม ยอมรับในเงื่อนไขและข้อตกลงในการใช้บริการ

ยืนยัน ยกเลิก

8

กดยืนยัน



หน้าจอ Vendor Register: รายละเอียดผู้ขาย

9

Vendor Register (ตรวจสอบผู้ขาย)



เลือกประเทศที่จดทะเบียนบริษัท ประเทศไทย other

นิติบุคคลที่จดทะเบียนภายในประเทศไทย
 บุคคลธรรมดาที่จดทะเบียนภายในประเทศไทย

เลขประจำตัวประชาชน :

เลือกประเทศที่จดทะเบียนบริษัท

เลือกประเภทของผู้ขาย ได้แก่ นิติบุคคล และบุคคลธรรมดา และระบุเลขทะเบียนนิติบุคคล หรือเลขประจำตัวประชาชน

10

เมื่อระบุข้อมูลเรียบร้อยแล้ว กดปุ่ม ตรวจสอบ ถ้ายังไม่เคยมีข้อมูลในระบบ สามารถสมัครได้



หน้าจอ Vendor Register: รายละเอียดผู้ขาย



2.1 รายละเอียดผู้ขาย

เลือกค่านำหน้าผู้ขาย

เลขประจำตัวผู้เสียภาษี: 3343342342342

สาขาหน้า: บริษัทจำกัด

ระบุชื่อผู้ขาย

ชื่อผู้ขาย: ทดสอบ

ระบุชื่อผู้ขายภาษาอังกฤษ (ถ้ามี)

(กรอกตามหนังสือรับรองบริษัท/บัตรประชาชน): บริษัท ทดสอบ จำกัด

ชื่อผู้ขายภาษาอังกฤษ (ถ้ามี): test

ระบุหมายเลขโทรศัพท์หรือโทรศัพท์มือถือ (อย่างน้อยอย่างใดอย่างหนึ่ง) และหมายเลขต่อ (ถ้ามี)

หมายเลขโทรศัพท์มือถือ: 0953295828

หมายเลขโทรศัพท์: 02483377

ระบุหมายเลขโทรสาร และหมายเลขต่อ (ถ้ามี)

หมายเลขโทรสาร:

เว็บไซต์/Facebook: www.test.com

ระบุ Url หรือชื่อของ Website/Facebook (ถ้ามี)

อีเมลหลักสำหรับติดต่อ PTG: test@gmail.com

ย้อนกลับ ถัดไป ยกเลิก

ระบุอีเมลที่ติดต่อได้จริง

11

12



หน้าจอ Vendor Register: ข้อมูลการติดต่อ

Vendor Register (ลงทะเบียน)



- 2.1 รายละเอียดผู้ขาย
- 2.2 : ข้อมูลการติดต่อ**
- 2.3 : สินค้า/บริการ
- 2.4 : เอกสารแนบ

2.2 : ข้อมูลการติดต่อ

เลือกการระบุที่อยู่เป็นภาษาไทย/ภาษาอังกฤษ

กรอกที่อยู่ภาษาไทย กรอกที่อยู่ภาษาอังกฤษ

ที่อยู่ตามหนังสือรับรองบริษัท/ที่อยู่ตามบัตรประชาชน

*บ้านเลขที่/ซอย:

ระบุบ้านเลขที่/ซอย, หมู่บ้าน/อาคาร, ชั้น, ห้อง และถนน ตามหนังสือรับรองบริษัทหรือตามบัตรประชาชน

*หมู่บ้าน/อาคาร, ชั้น, ห้อง:

*ถนน:

*จังหวัด:

เลือกจังหวัด, เขต/อำเภอ, แขวง/ตำบล ตามที่อยู่หนังสือรับรองบริษัทหรือตามบัตรประชาชน ตามลำดับ

*เขต/อำเภอ:

*แขวง/ตำบล:

*รหัสไปรษณีย์:

ระบุรหัสไปรษณีย์ตามหนังสือรับรองบริษัทหรือบัตรประชาชน



หน้าจอ Vendor Register: ข้อมูลการติดต่อ

กดปุ่ม "ใช้ที่อยู่เดียวกับที่อยู่ตามหนังสือรับรองบริษัท" กรณีที่อยู่ติดต่อเป็นที่อยู่เดียวกัน

ที่อยู่ติดต่อ

ใช้ที่อยู่เดียวกับที่อยู่ตามหนังสือรับรองบริษัท

*บ้านเลขที่/ซอย :

*หมู่บ้าน/อาคาร, ชั้น, ห้อง :

*ถนน :

จังหวัด :

*เขต/อำเภอ :

*แขวงตำบล :

*รหัสไปรษณีย์ :

พนักงานที่ติดต่อได้ (ระบุอย่างน้อย 1 คน)

<input type="checkbox"/>	ลำดับ	ชื่อ-สกุล	ตำแหน่ง	เบอร์โทรศัพท์ติดต่อ	อีเมล
<input type="checkbox"/>	1	<input type="text"/>	เลือก	<input type="text"/>	<input type="text"/>

Buttons: Delete, Add

ระบุชื่อ-สกุล สำหรับพนักงานที่ติดต่อได้ อย่างน้อย 3 ท่าน (พนักงานขาย, พนักงานบัญชี, ตัวแทนฝ่ายบริหาร)

ระบุบ้านเลขที่/ซอย, หมู่บ้าน/อาคาร, ชั้น, ห้อง และถนน

เลือกจังหวัด, เขต/อำเภอ, แขวง/ตำบล ตามลำดับ

เพิ่มหรือลบพนักงานที่ติดต่อได้ กรณีลบ จะต้องกด checkbox เลือกพนักงานที่หน้าบรรทัด

ระบุรหัสไปรษณีย์สำหรับที่อยู่ติดต่อ

ระบุตำแหน่งของพนักงานที่ติดต่อได้ (ใบส่งชื่อจะถูกส่งไปหาพนักงานขาย)

กดเพื่อเลือกพนักงานในบรรทัดนั้น (สำหรับลบพนักงาน)

ย้อนกลับ

ถัดไป

ยกเลิก

ระบุเบอร์โทรศัพท์ติดต่อ

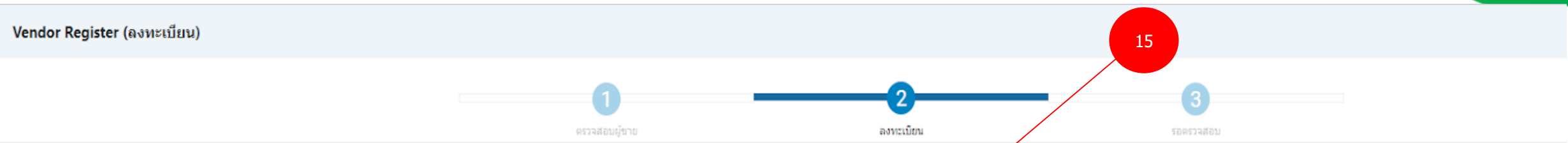
ระบุ Email สำหรับติดต่อ

*หลังจ่ายเงิน ระบบจะมีการส่งเมลล์ไปยัง เมลล์ของพนักงานบัญชี

เมื่อระบุข้อมูลครบถ้วนแล้ว กดปุ่ม ถัดไป



หน้าจอ Vendor Register: สินค้า/บริการ



2.3 : สินค้า/บริการ

สินค้า/บริการ

เลือกประเภทสินค้าของผู้ขาย

ประเภทสินค้า: ลบประเภทสินค้า + Add

เลือกมูลค่าทุนจดทะเบียน

*ทุนจดทะเบียน:

เลือกประเภทประสบการณ์ทำงาน หรือผลงานที่ผ่านมา

*ประสบการณ์ทำงาน หรือผลงานที่ผ่านมา:

เลือกมูลค่าผลงาน

มูลค่าผลงาน:

เพิ่มประเภทสินค้า

ย้อนกลับ **ถัดไป** ยกเลิก

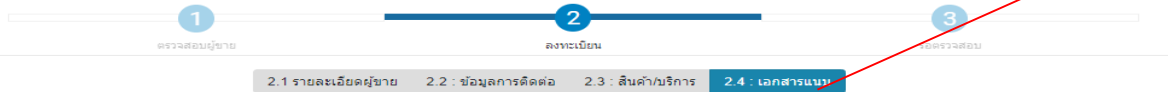
16 เมื่อระบุข้อมูลครบถ้วนแล้ว กด "ถัดไป"



หน้าจอ Vendor Info: เอกสารอื่นๆที่เกี่ยวข้อง

17

Vendor Register (ลงทะเบียน)



ส่วนที่ 4 : เอกสารอื่นๆที่เกี่ยวข้อง

หนังสือรับรองบริษัทจากกระทรวงพาณิชย์

*หนังสือรับรองบริษัทจากกระทรวงพาณิชย์/บัตรประชาชน : ไม่ได้เลือกไฟล์ใด

*ใบ ภ.พ. 20 : ไม่ได้เลือกไฟล์ใด

*สำเนาบัญชีธนาคาร : ไม่ได้เลือกไฟล์ใด

*เอกสารแนะนำบริษัทและผลงานอ้างอิง : ไม่ได้เลือกไฟล์ใด

สำเนาวางงานก่อสร้างสถานีบริการ/มินิมาร์ท/ร้านค้าแฟ : ไม่ได้เลือกไฟล์ใด

สำเนาใบอนุญาตทดสอบห้องน้ำหนักดิน : ไม่ได้เลือกไฟล์ใด

สำเนาใบอนุญาตทำงานในที่อันตราย : ไม่ได้เลือกไฟล์ใด

สำเนาการเสียภาษีของวิศวกร : ไม่ได้เลือกไฟล์ใด

โครงสร้างราคา (Price List) : ไม่ได้เลือกไฟล์ใด

อย. : ไม่ได้เลือกไฟล์ใด

GMP : ไม่ได้เลือกไฟล์ใด

HACCP : ไม่ได้เลือกไฟล์ใด

โครงการอาหารปลอดภัย 'Food safety' กระทรวงสาธารณสุข : ไม่ได้เลือกไฟล์ใด

มอก. (มาตรฐานผลิตภัณฑ์ในอุตสาหกรรม) : ไม่ได้เลือกไฟล์ใด

อื่นๆ : ไม่ได้เลือกไฟล์ใด

อื่นๆ : ไม่ได้เลือกไฟล์ใด

อื่นๆ : ไม่ได้เลือกไฟล์ใด

แนบเอกสารที่จำเป็นในการสมัคร(มี*) และเอกสารอื่นๆที่ต้องการเป็น File สกุล Pdf และมีขนาดต่อไฟล์ไม่เกิน 5 Mb

เมื่อแนบเอกสารและระบุข้อมูลทั้งหมดเรียบร้อยแล้ว กดปุ่ม "บันทึกข้อมูล" โดยหลังจากบันทึกข้อมูลเรียบร้อยแล้ว จะมีเมลล์ ส่งไปยัง Email ที่ใช้ในการสมัคร เป็นอันเสร็จสิ้นการสมัคร

ย้อนกลับ บันทึกข้อมูล ยกเลิก

18



Thank You